چگونگی جلو گیری از هک تلگرام و بررسی نشست های فعال تلگرام

یکی از راه حل ها برای جلو گیری از هک حساب کاربری تلگرام بررسی نشست های فعال حساب تلگرام است، ما با بررسی نشست های فعال میتوانیم ببینیم که چه دستگاه هایی به حساب تلگرام ما وصل است.

ما در این مطلب قصد داریم بررسی نشست های فعال تلگرام را به شما آموزش دهیم.

۱. ابتدا وارد قسمت تنظیمات (Settinge) میشویم

نشست های فعال

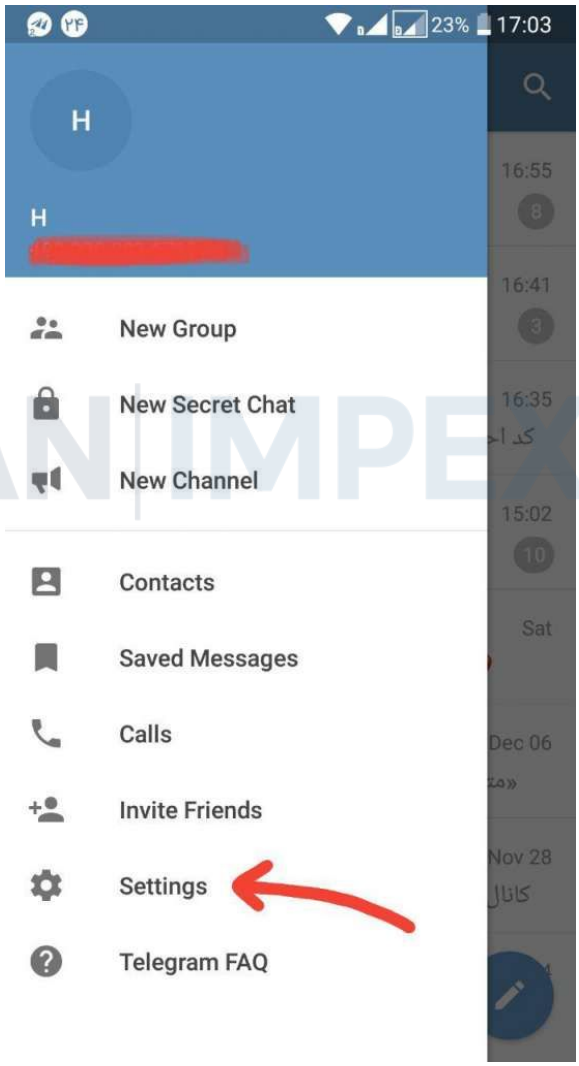

IRAN IMPEX
www.iranimpex.com | @iranimpex (t.me/iranimpex)

۲. حریم خصوصی و امنیت (Privacy and Security)

نشست های فعال

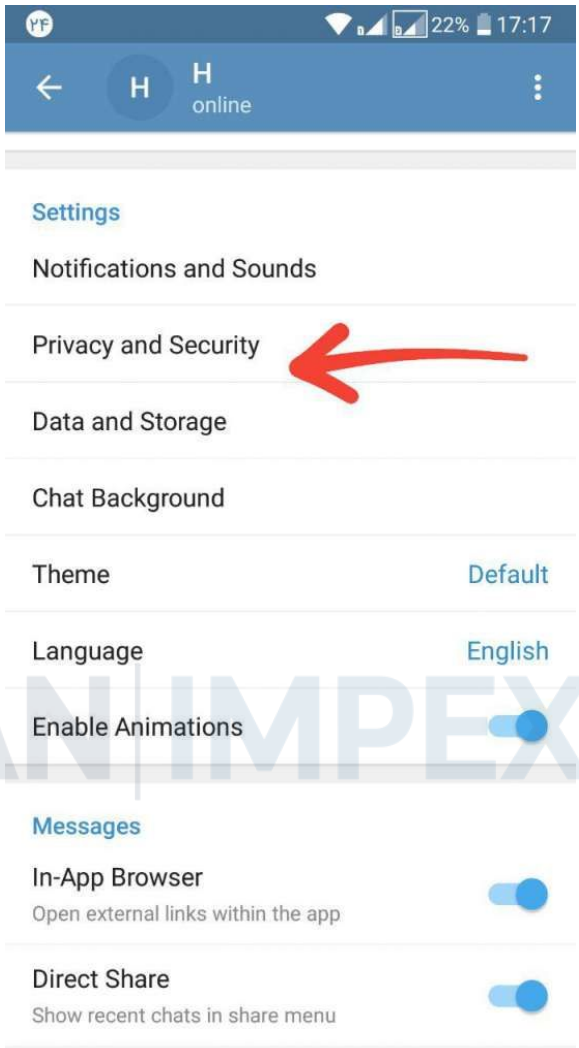

IRAN IMPEX
www.iranimpex.com | @iranimpex (t.me/iranimpex)

۳. نشست های فعال (Active Sessions)

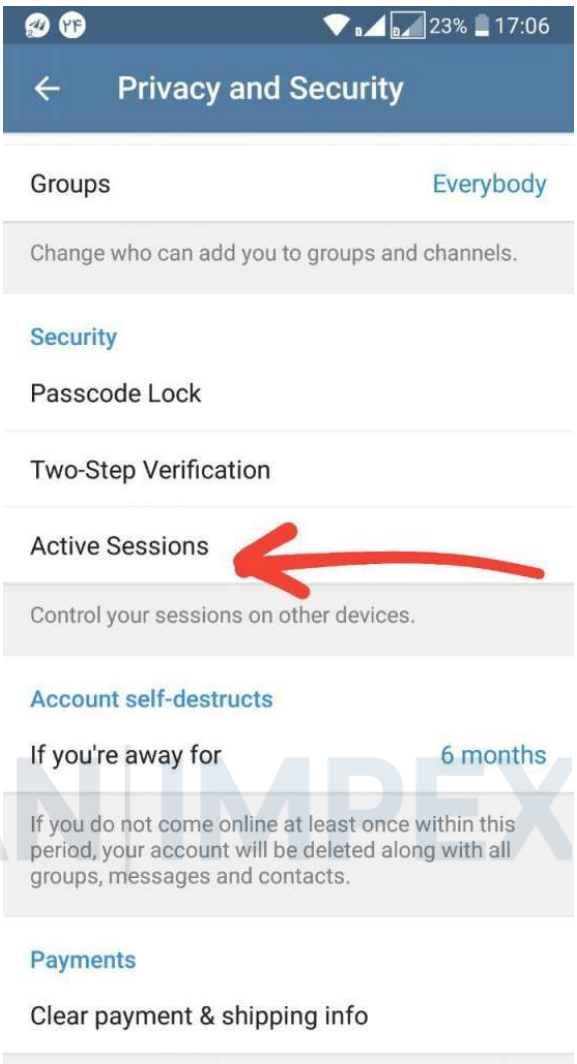

بعد از طی این مراحل وارد بخش نشست های فعال میشویم که ما میتوانیمم ببینیم که چه دستگاه هایی به حساب تلگرام ما وصل هستند، اگر فقط یک دسگاه وصل بود که هیچ مشکلی نیست چون خود شما هستید ولی اگر بیش از یک دستگاه بود دستگاه های دیگری نیز به حساب شما متصل هستند و شما میتوانید با زدن دکمه ی Terminate All Other Sessions دسترسی آنها را قطع کنید.

کانال ترخیص کاران
@Tarkhis_Karan

IRAN IMPEX
www.iranimpex.com | @iranimpex (t.me/iranimpex)