باسمه‌تعالی

راهنمای نحوه استفاده از شناسه قبض انبار



زمستان ۱۳۹۹

IRAN IMPEX
www.iranimpex.com | @iranimpex (t.me/iranimpex)

راهنمای نحوه استفاده از شماره قبض انبار در رویه‌های گمرکی

به منظور یکپارچه‌سازی فرایندهای تجاری و پیرومصوبات شورای اجرایی فناوری اطلاعات مقرر گردیده است کلیه قبوض انبار در سامانه جامع انبارهای کشور[1] ثبت و کد رهگیری دریافت نمایند. بدین منظور اسناد صادره توسط سازمان بنادر و دریانوردی، مناطق آزاد و ویژه اقتصادی، شرکت انبارهای عمومی، اموال تملیکی و ... توسط دستگاه متولی انبارداری به سامانه جامع انبارها ارسال و شناسه یکتای قبض انبار (کدرهگیری) دریافت می‌نمایند. مطابق با مندرجات آیین‌نامه مواد ۵ و ۶ قانون مبارزه با قاچاق کالا و ارز مقرر گردیده است که شناسه یکتای قبض انبار تولید شده توسط سامانه جامع انبارها (کدرهگیری) در اسناد صادره توسط سازمان بنادر و دریانوردی، شرکت انبارهای عمومی، مناطق آزاد و ویژه تجاری و ... درج گردد تا بازرگان با استفاده از این شناسه در کلیه فرایندهای تجاری خود (از جمله فرایند اظهار کالا به گمرک) علاوه بر حفظ یکپارچگی فرایند از درج مکرر اطلاعات بی نیاز باشد.

ضمنا بازرگانان محترم قادرند جهت دستیابی به کلیه قبوض انبار صادره برای خود از طریق سامانه جامع تجارت کشور به این اطلاعات دسترسی یابند.

دسترسی به اطلاعات و شناسه قبوض انبار

برای این منظور بازرگان با مراجعه به سامانه جامع تجارت به آدرس www.ntsw.ir و انتخاب نقش مربوط به بازرگان حقیقی/حقوقی ، مطابق تصویر زیر امکان مشاهده منوی "نمایش اطلاعات قبوض انبار" را دارا بوده و کلیه قبوض انباری که در آن‌ها مالک کالا می‌باشد را مشاهده نماید.



پس از انتخاب منوی " نمایش اطلاعات قبوض انبار " علاوه بر نمایش لیست کلیه قبوض انبار صادره به نام بازرگان، کاربر می‌تواند با استفاده از فیلترهای مختلف مانند وضعیت رسید (قبض انبار)، تاریخ رسید، کد رهگیری، شماره داخلی رسید (شناسه‌ای که روی کاغذ رسید چاپ شده است) و ... رسید (های) مورد نظر خود را جست و جو نماید.

[1] nwms.ir

IRAN IMPEX
www.iranimpex.com | @iranimpex (t.me/iranimpex)

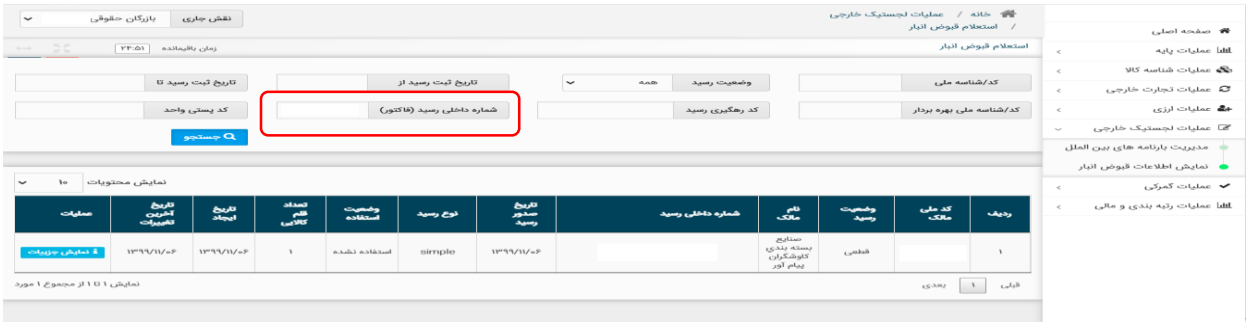

همچنین بازرگان می تواند با انتخاب کلید "نمایش جزئیات" جزییات هر کدام از رسید(قبض انبار)های لیست را مشاهده نماید.

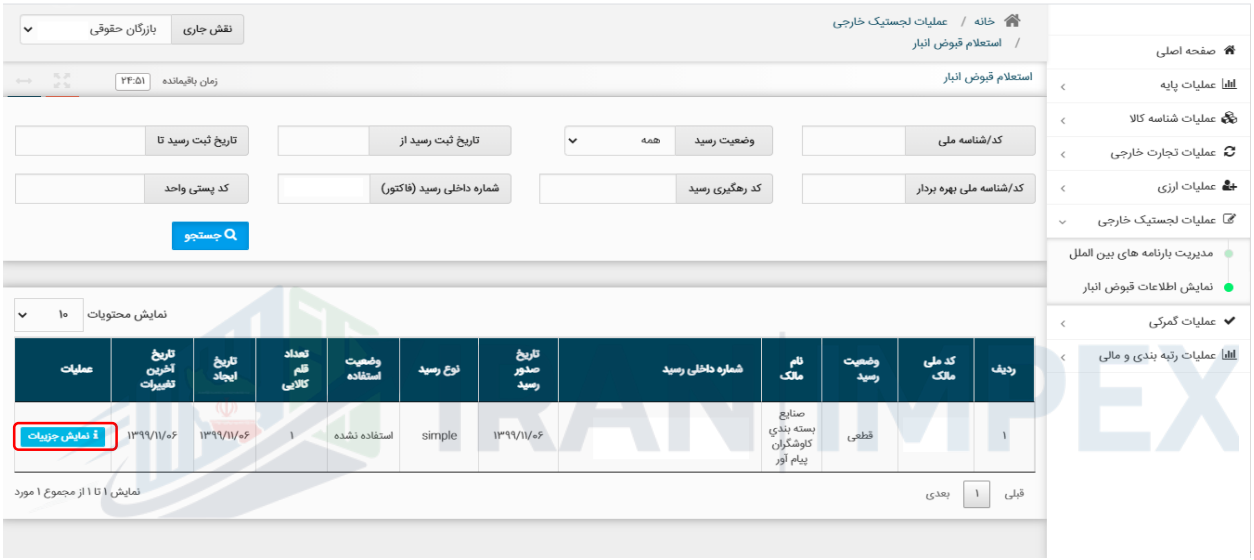

در صفحه جزئیات، اطلاعات ثبت شده در رسید مانند انبار، مالک کالا، اطلاعات کالا، **کدرهگیری رسید** و ... قابل مشاهده است.

کد رهگیری رسید، شناسه یکتای قبض انباری است که سامانه جامع انبارهای کشور به این قبض انبار اختصاص داده است و کلیه اطلاعات مربوط به قبض انبار با استفاده از این شناسه از سامانه جامع انبارها قابل استعلام است. لازم است بازرگانان محترم در رویه های گمرکی قبض انبار خود را با استفاده از این شناسه به گمرک معرفی نمایند.

راهنمای نحوه استفاده از شماره قبض انبار در رویه‌های گمرکی

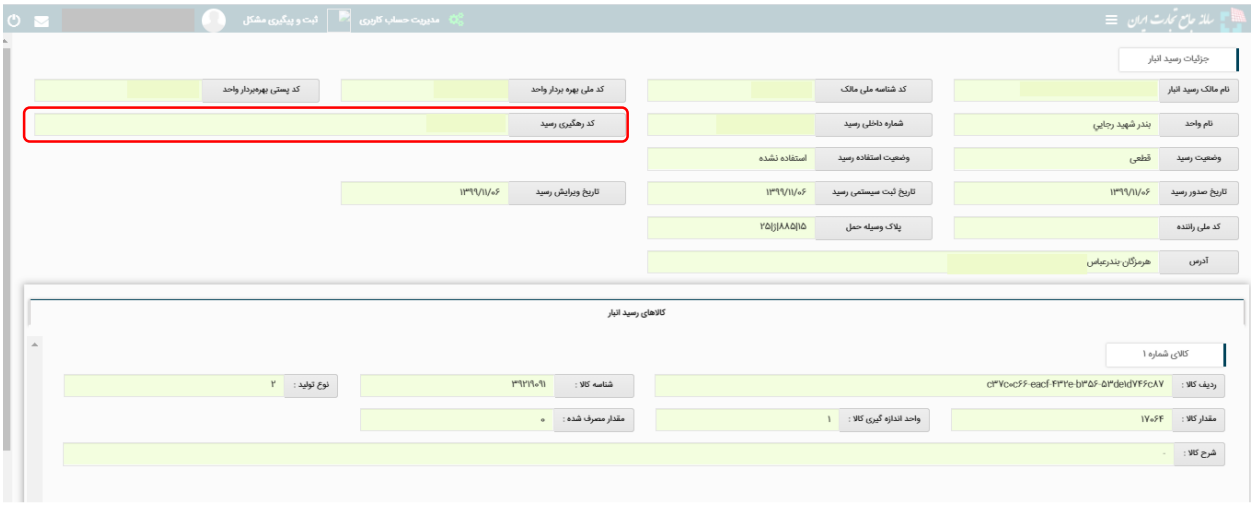

تذکر: در حال حاضر و با توجه به عدم درج شناسه یکتای قبض انبار (صادره توسط سامانه جامع انبارهای کشور) در اسناد صادره، بازرگان می‌تواند به انتخاب خود از شناسه قبض انبار ثبت شده توسط سازمان صادر کننده سند یا کد رهگیری رسید، جهت معرفی قبض انبار خود در رویه های گمرکی استفاده نماید. بعد از درج کد رهگیری رسید در اسناد، بازرگان در زمان ثبت اظهارنامه گمرکی خود موظف است از شناسه یکتای قبض انبار (صادره توسط سامانه جامع انبارهای کشور) جهت اظهار قبض انبار به گمرک استفاده نماید.

IRAN IMPEX
www.iranimpex.com | @iranimpex (t.me/iranimpex)